
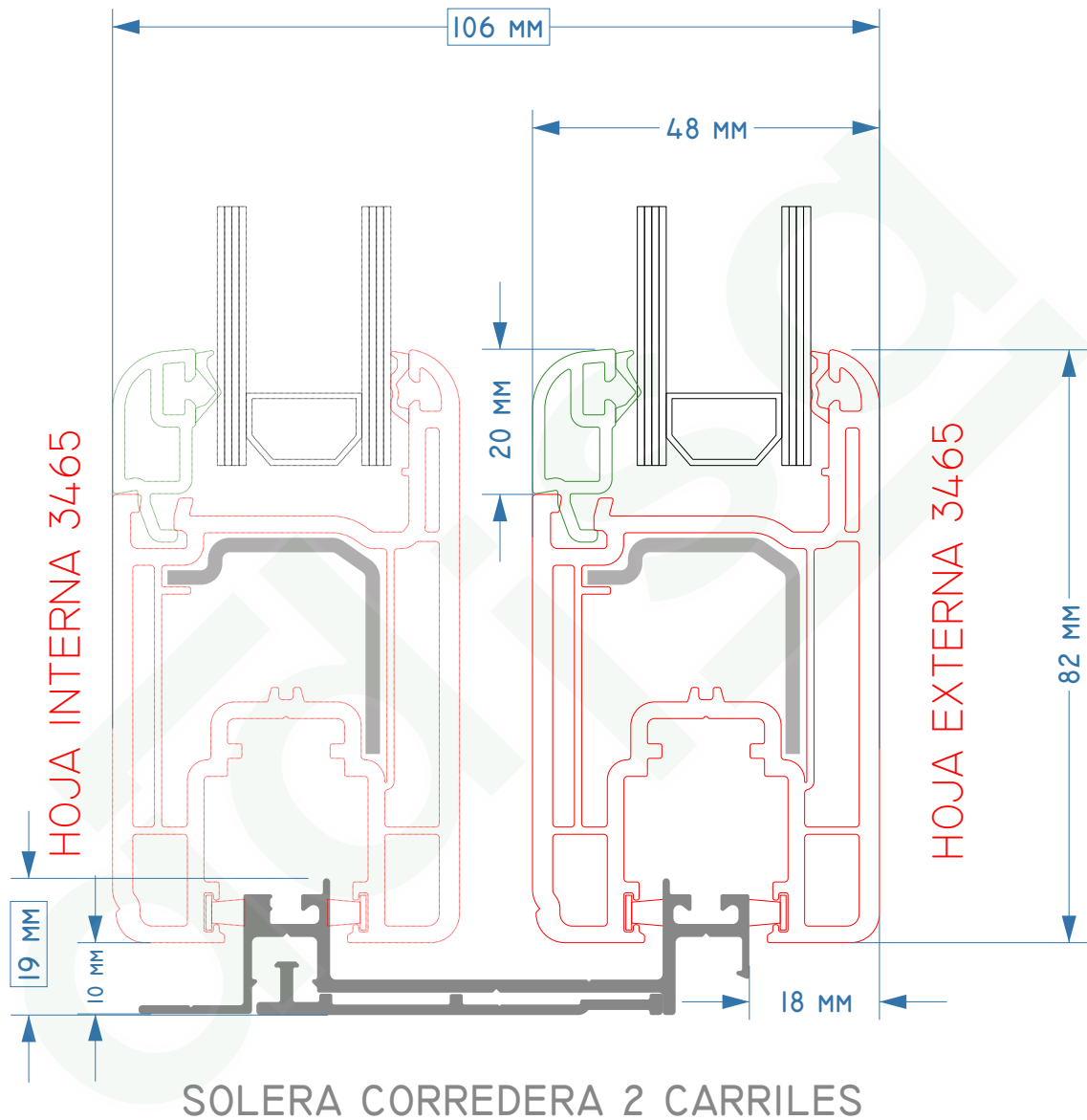



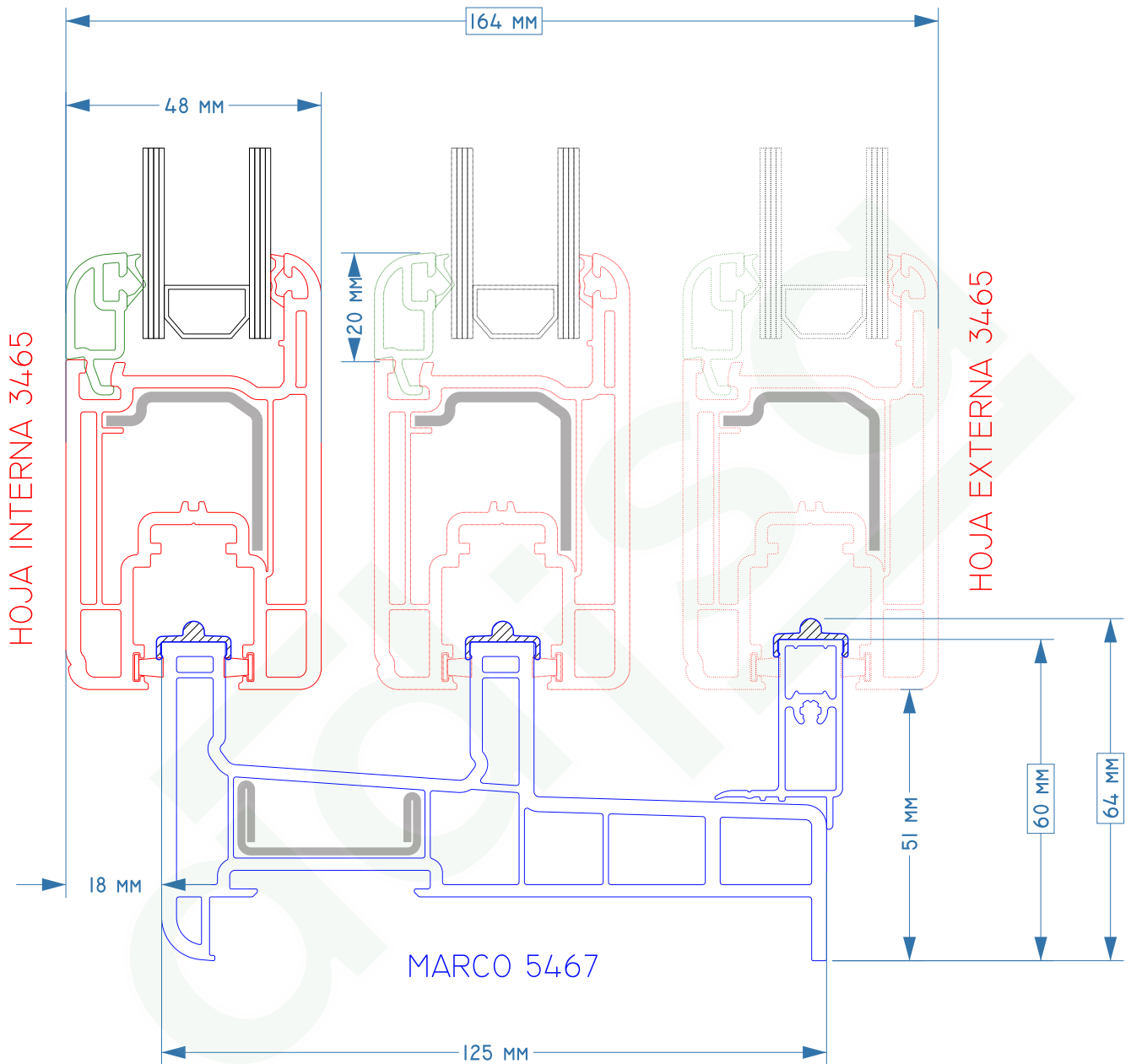
LAS COTAS MOSTRADAS DENTRO DE UN RECUADRO SON LAS DISTANCIAS MÁXIMAS EMBUTIBLES EN SUELO

FECHA	NOMBRE		
6-3-2023	MARCO Y HOJA TECN.	MARCO 5483 HOJA 3465	
<p>SECCIÓN MARCO Y HOJA CORREDERA TECNOCOR</p>			<p>PLANO I</p>
			<p>PEDRO M. BUSTILLOS DEPARTAMENTO TÉCNICO ADISA PVC</p>



LAS COTAS MOSTRADAS DENTRO DE UN RECUADRO SON LAS DISTANCIAS MÁXIMAS EMBUTIBLES EN SUELO

FECHA	NOMBRE	SOLERA HOJA 3465	
6-3-2023	SOLERA Y HOJA TECN.		
<p>SECCIÓN SOLERA Y HOJA CORREDERA TECNOCOR</p>		<p>PLANO 2</p>	
		<p>PEDRO M. BUSTILLOS DEPARTAMENTO TÉCNICO ADISA PVC</p>	



LAS COTAS MOSTRADAS DENTRO DE UN RECUADRO SON LAS DISTANCIAS MÁXIMAS EMBUTIBLES EN SUELO

FECHA	NOMBRE	
6-3-2023	MARCO Y HOJA TECN.	MARCO 5467 HOJA 3465

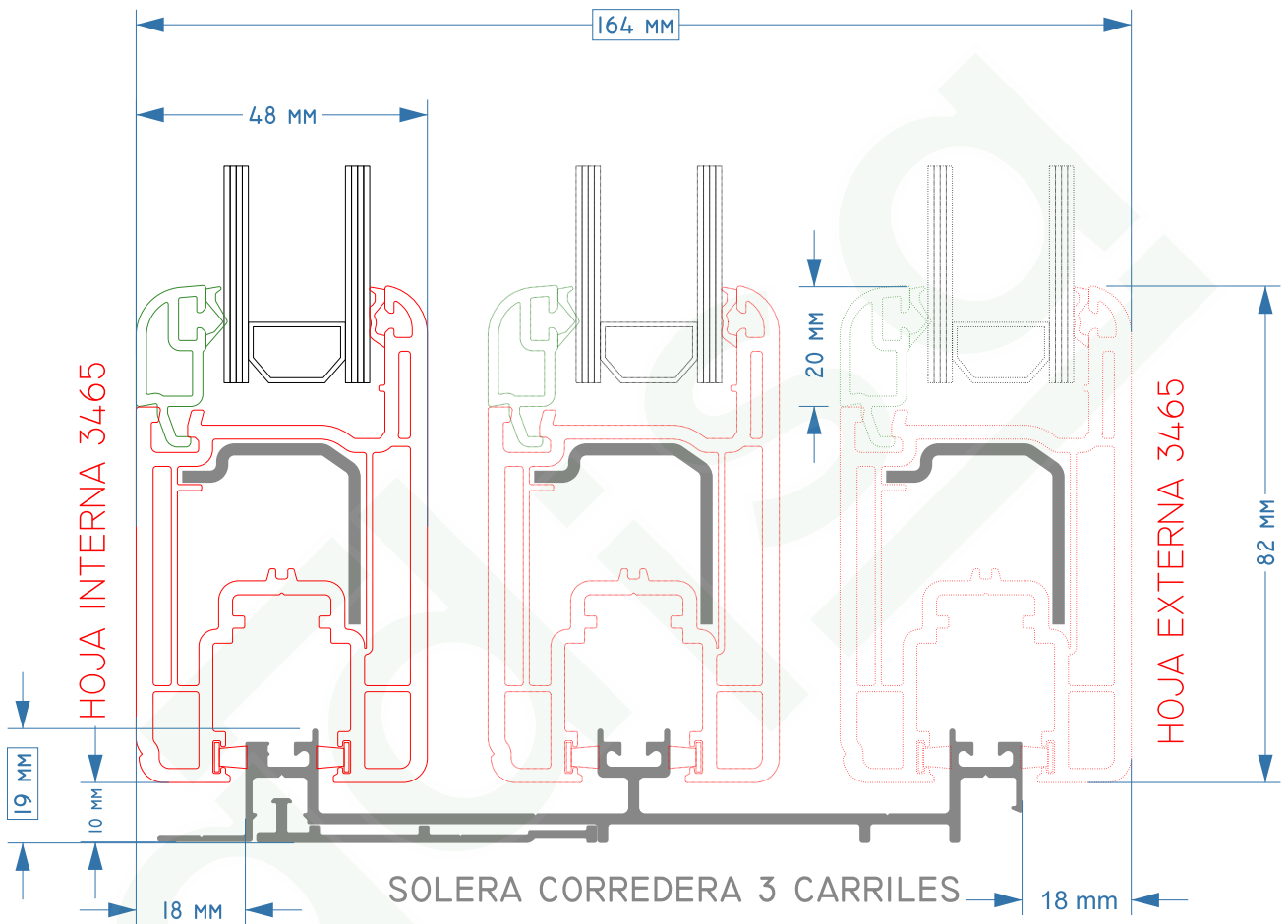
**adisa**

SECCIÓN MARCO Y HOJA  
CORREDERA TECNOCOR


PLANO  
3

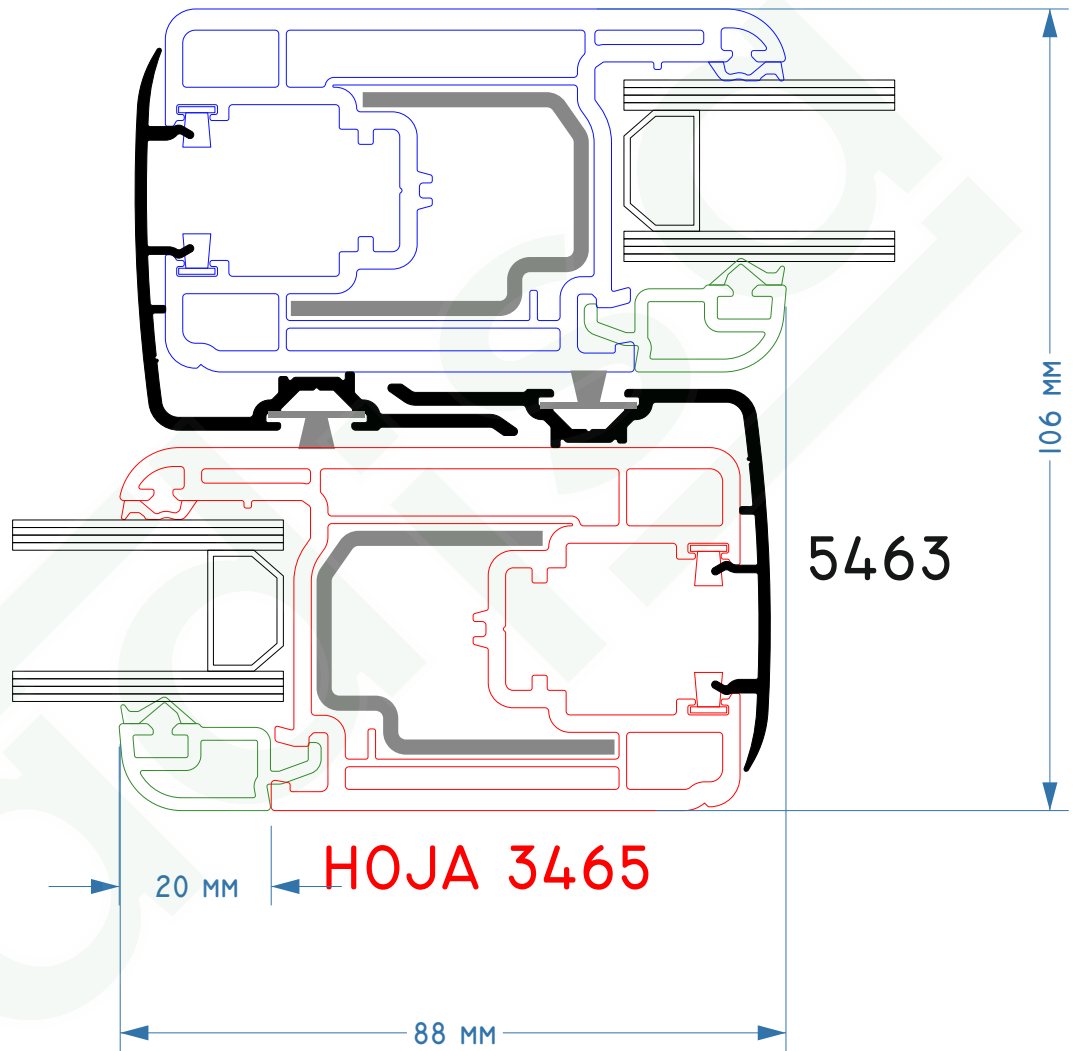
PEDRO M. BUSTILLOS


DEPARTAMENTO TÉCNICO ADISA PVC



LAS COTAS MOSTRADAS DENTRO DE UN RECUADRO SON LAS DISTANCIAS MÁXIMAS EMBUTIBLES EN SUELO

FECHA	NOMBRE	SOLERA HOJA 3465	
6-3-2023	SOLERA Y HOJA TECN.		
<b>SECCIÓN SOLERA Y HOJA CORREDERA TECNOCOR</b>		<b>PLANO 4</b>	
		PEDRO M. BUSTILLOS DEPARTAMENTO TÉCNICO ADISA PVC	



FECHA	NOMBRE	INTERLOCK HOJA 3465	
6-3-2023	3465 + 5463		
SECCIÓN CENTRAL TECNOCOR		PLANO 5	
		PEDRO M. BUSTILLOS DEPARTAMENTO TÉCNICO ADISA PVC	